

Mi pequeño libro de historias



Mi pequeño libro de historias tiene como finalidad que el alumno desarrolle poco a poco la habilidad de la escritura mediante la producción de una serie de textos que realizará a partir de imágenes presentadas.

Es recomendable seguir el proceso de la producción de textos, es decir, que el alumno (a) escriba primero un borrador y una vez corregidos los aspectos de redacción y ortografía pasar el texto en el presente instrumento.

Es importante comentar al alumno (a) que escriba primero la historia y al final le escriba un título a la misma con la finalidad de darle la libertad necesaria de escribir sobre el tema que el quiera y delimitar su producción en un tema específico.

Al final se incluyen varias hojas sin imagen para que el alumno realice sus propias producciones de manera independiente sin una guía de referencia.

Maestro (a) al finalizar el ciclo escolar elige el o los mejores trabajos de cada alumno e intégralos en una sola antología que podrá ser integrada a la biblioteca del aula o a la biblioteca escolar, les aseguro que será muy gratificante para los alumnos que alguien más lea sus producciones, y porque no, tal vez en un futuro sus hermanos menores o quizá hasta sus hijos lean sus producciones y sean fuentes de inspiración.


Compañeros maestros, espero que el presente material sea de tu agrado y funcional para tu trabajo.


Mtra. Nayely Castañeda



















Handwriting practice paper with multiple sets of three horizontal lines (top solid, middle dashed, bottom solid) for letter formation.





Handwriting practice lines consisting of multiple sets of three horizontal lines (top solid, middle dashed, bottom solid) for text entry.

Handwriting practice lines consisting of multiple sets of three horizontal lines (top solid, middle dashed, bottom solid) for text entry.





Handwriting practice lines consisting of multiple sets of three horizontal lines (top solid, middle dashed, bottom solid) for letter formation.



Handwriting practice lines consisting of multiple sets of three horizontal lines (top solid, middle dashed, bottom solid) for letter formation.






Handwriting practice lines consisting of multiple sets of three horizontal lines (top solid, middle dashed, bottom solid) for letter formation.



Handwriting practice lines consisting of multiple sets of three horizontal lines (top solid, middle dashed, bottom solid) for letter formation.











Handwriting practice paper with multiple sets of three horizontal lines (top solid, middle dashed, bottom solid) for letter formation.









Handwriting practice lines (top section).

Main body of handwriting practice lines.

Handwriting practice lines (bottom right section).



Handwriting practice paper with multiple sets of three horizontal lines (top solid, middle dashed, bottom solid) for letter formation. The lines are evenly spaced and cover the majority of the page.



















Handwriting practice lines (top section).


Main body of handwriting practice lines.


Handwriting practice lines (bottom right section).









































GRACIAS POR TU DESCARGA

Términos de uso:

Material gratuito de libre distribución, queda prohibida su distribución ya sea de forma física o digital con fines de lucro; si sabes de alguien que lo haga ponte en contacto conmigo.

Material protegido por derechos de autor.

Créditos:



Contacto:

Mail: material.maestro.de.primaria@gmail.com

Facebook: Mtra. Nayely Castañeda

Twitter: @MtroDePrimaria

Celular: (675) 1004532

Visita mis tiendas y conoce todo mi material

<https://www.teacherspayteachers.com/Store/Maestrodeprimaria>

<http://www.etsy.com/es/shop/MaestroDePrimaria>

Si te gustó mi material y quieres descargar más de forma gratuita, puedes hacerlo directamente desde mi blog <http://maestranayely.blogspot.com/>

