

JESUS HEILT EINEN BLINDEN



Einleitung

Als Jesus auf der Erde war, heilte er viele Menschen. In Johannes 9:1-41 heilt er einen Mann, der blind geboren wurde, auf eine ungewöhnliche Weise.

Die wichtigsten Punkte:

- Wir brauchen geistiges Augenlicht
- Wir leben in einer gefallenen Welt
- Gott wirkt auf unterschiedliche Weise

Video playlist



Lektionsleitfaden

Besprechen Sie mit Ihrem Kind die fünf Sinne: Tasten, Riechen, Schmecken, Hören und Sehen. Sagen Sie Ihrem Kind, dass Sie heute etwas über einen blinden Mann lernen werden. Das heißt, jemand, der nicht sehen kann.

Beschreiben Sie einige Objekte, die Sie im Zimmer sehen. Bitten Sie Ihr Kind, sich umzusehen und zu erraten, welches Objekt Sie beschreiben. Erzählen Sie, dass das Sehen ein wunderbares Geschenk Gottes ist. Sprechen Sie über einige schöne Dinge, die Sie mit Ihren Augen sehen können.

Erzählen Sie, dass es zur Zeit Jesu sehr schwer war, blind zu sein. Blinde Menschen mussten oft um Essen und Geld betteln. Sprechen Sie darüber, wie die Jünger, als sie den Blinden sahen, Jesus fragten, wessen Schuld es war, dass er blind war.

Führen Sie Ihr Kind in Ursache und Wirkung ein. Sprechen Sie darüber, dass Handlungen Konsequenzen haben, sowohl gute als auch schlechte. Kleine Kinder können bereits ein grundlegendes Verständnis von Ursache und Wirkung haben. Verwenden Sie das Wort „weil“ in einem Satz. Zum Beispiel in „Ich habe einen Apfel gegessen, weil ich hungrig war.“ Erlauben Sie Ihrem Kind, einen Gegenstand fallen zu lassen. Zeigen Sie, dass der Gegenstand gefallen ist, weil es ihn fallen gelassen hat.

Erklären Sie, dass wir manchmal Dinge tun, die dazu führen, dass schlimme Dinge passieren, aber oft passieren die Dinge nicht, weil wir etwas tun, sondern weil wir in einer gefallenen Welt leben. Reden Sie über Adam, Eva und den Sündenfall.

Fragen Sie Ihr Kind, ob es sich an die Art und Weise erinnert, wie Jesus in der Bibel Menschen geheilt hat. Er sprach, er betete, er berührte sie. Lesen Sie Johannes 9:6. Erklären Sie, dass Gott auf unterschiedliche Weise wirkt und oft auf eine Weise, die wir nicht immer verstehen.


Sprechen Sie darüber, wie der Mann Jesus gehorchte und seine Augen wusch und sein Augenlicht zurückkehrte. Wir müssen Gott immer gehorchen, auch wenn Seine Bitte ungewöhnlich erscheint.

Erzählen Sie, wie der Mann keine Angst davor hatte, mitzuteilen, was Jesus in seinem Leben getan hat, selbst wenn andere ihn deswegen ablehnten.

Erzählen Sie ein Zeugnis von etwas, das Gott für Sie und/oder Ihre Familie getan hat. Erinnern Sie Ihr Kind daran, dass wir immer erzählen sollten, was Gott in unserem Leben getan hat, auch wenn andere uns nicht glauben oder uns ablehnen.

Lesen Sie Lukas 9:35-41. Erzählen Sie, wie Jesus den religiösen Führern sagte, dass so wie der blinde Mann körperliches Augenlicht braucht, die Menschen geistiges Augenlicht brauchen.

Beten Sie gemeinsam mit Ihrem Kind und bitten Sie Gott, Ihnen die Augen Ihres Herzens zu öffnen und Ihnen zu helfen, Ihn anzubeten.



Als seine Freunde und Nachbarn ihn sahen, glaubten sie nicht, dass es sich um dieselbe Person handelte.

Der Mann erzählte allen, dass Jesus ihn geheilt hatte.

Der Mann glaubte an Jesus und betete ihn an.



DER BLINDE MANN

Als die Jünger einen blinden Mann auf der Straße betteln sahen, fragten sie Jesus, wessen Schuld es sei, dass er blind war.

Jesus sagte, es sei nicht die Schuld des Mannes. Er wurde blind geboren, damit sich die Macht Gottes an ihm zeigen konnte.



Jesus spuckte auf die Erde und machte etwas Schlamm.

Er rieb damit die Augen des Blinden ein.

Es fühlte sich sehr seltsam an.

Jesus befahl dem Mann, seine Augen im Teich zu waschen.



Der Mann vertraute Jesus.

Er ging zum Teich und wusch sich das Gesicht.

Zum ersten Mal in seinem Leben konnte er sehen.

Er ging nach Hause und sah sich alles um ihn herum an.

Spiele und Aktivitäten

Matschküche

In den letzten Jahren haben Matschküchen an Beliebtheit gewonnen. Eine kurze Online-Suche wird Ihnen helfen, viele ihrer Vorteile zu verstehen.

Kinder lieben schmutzige und sensorische Spiele und werden stundenlang in Schlamm und Wasser herumplanschen.

Helfen Sie ihnen, Rezepte zu kreieren, und sich am Fantasienspiel zu beteiligen.

Sprechen Sie darüber, wie Jesus Schlamm machte, um ihn auf die Augen des Blinden zu streichen. Erklären Sie, dass der Schlamm nichts Besonderes ist, sondern dass Jesus es war, der den Mann geheilt hat.



Was ist in der Kissenhülle

Stellen Sie eine Auswahl an sicheren Gegenständen zusammen, mit denen Ihr Kind vertraut ist. Wenn es nicht hinschaut, legen Sie einen davon in eine Kissenhülle.


Lassen Sie Ihr Kind in der Hülle herumtasten und versuchen zu erraten, was der Gegenstand ist, ohne ihn zu sehen.

Erinnern Sie Ihr Kind daran, dass der blinde Mann nicht sehen konnte. Sprechen Sie darüber, dass dies viele Dinge für ihn schwieriger machte.








Was ist das für ein Geräusch?


Finden Sie eine Auswahl an Musikinstrumenten, Spielzeug oder Gegenständen, die Geräusche machen, in Ihrem Haus. Lassen Sie Ihr Kind zunächst mit dem Gegenstand ein Geräusch machen. Nachdem es alle Geräusche ausprobiert hat, bitten Sie es, sich an einen Ort zu begeben, an dem es Sie hören, aber nicht sehen kann. Machen Sie mit einem der Gegenstände ein Geräusch und lassen Sie es raten, um welchen Gegenstand es sich handelt.




Verbinde die passenden Bilder




Male die Augen aus




Blau




Braun



Grau





Grün



Meine Augen

Wie viele kannst du sehen?



Finde die sieben Unterschiede



Der blinde Mann



Was Sie brauchen:

Vorlagenseite

Buntstifte

Schere

(Optional: Bastelmesser)


Was zu tun ist:



Die Vorlagenseite
ausmalen.



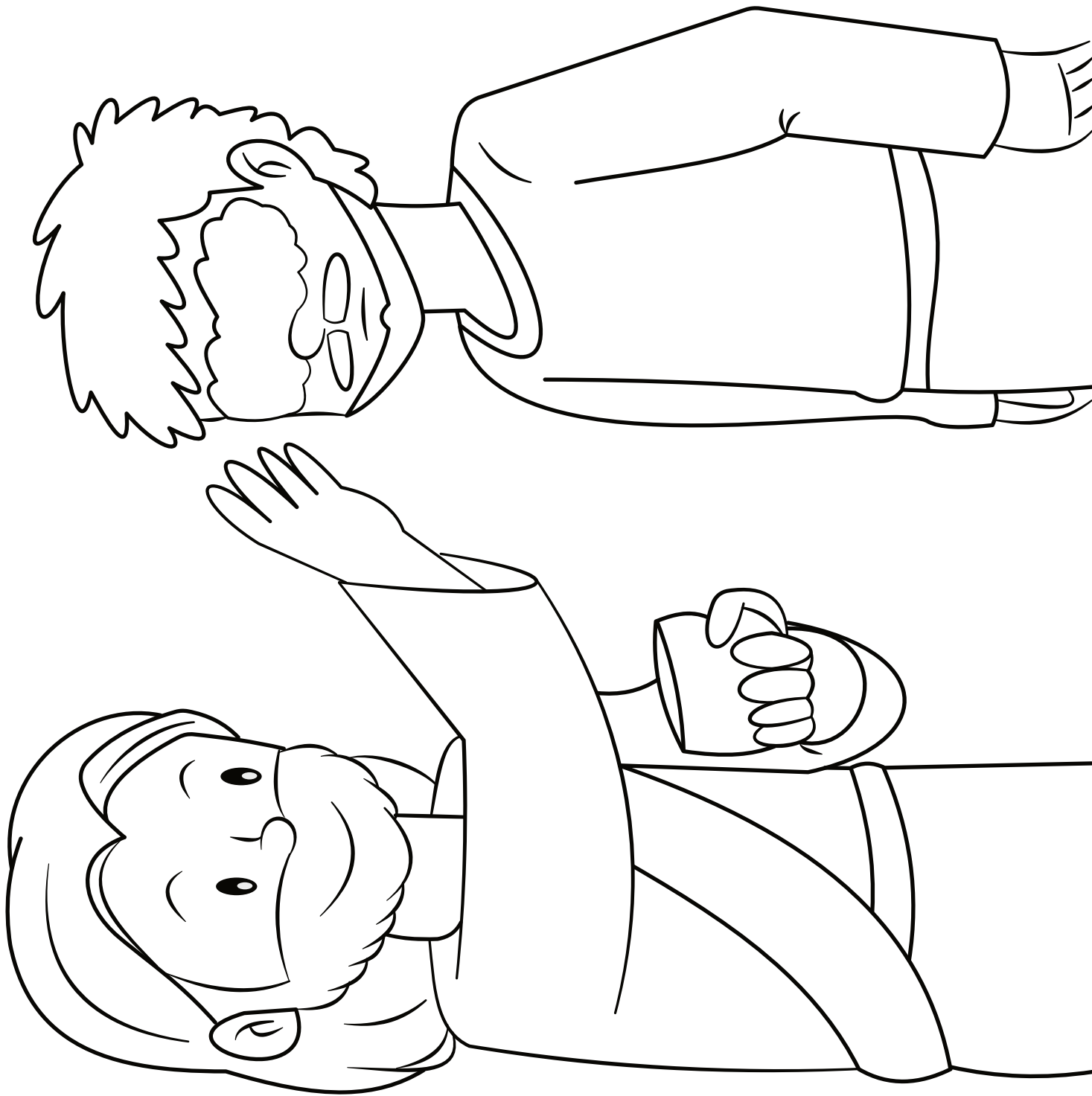
Vorlage ausschneiden.
Erwachsener: Schlitz für
die Augen ausschneiden.



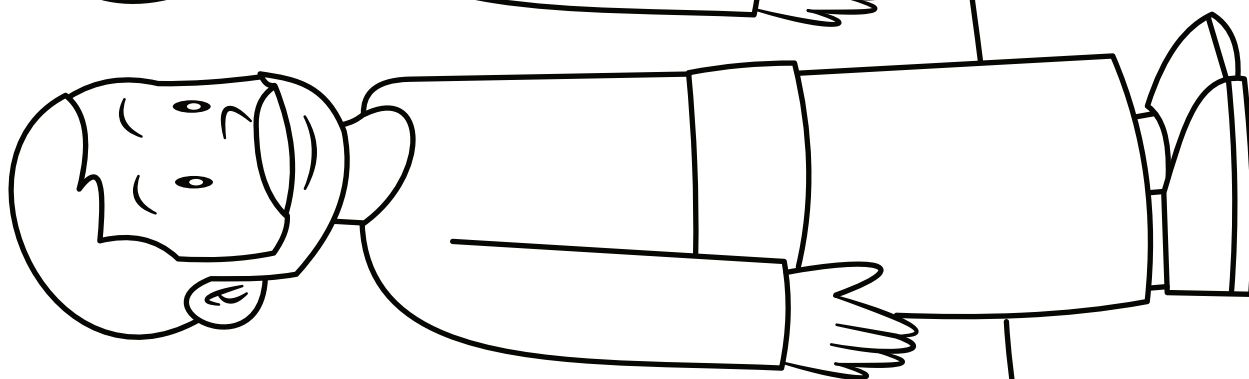
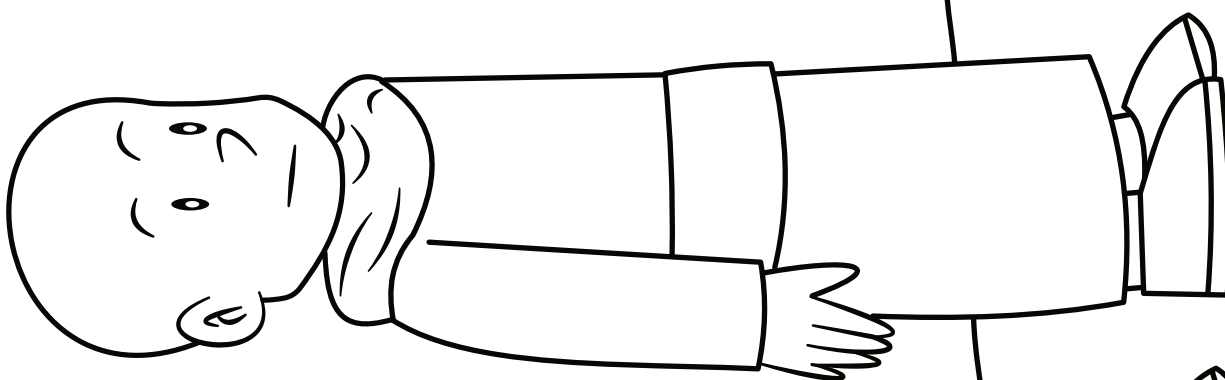
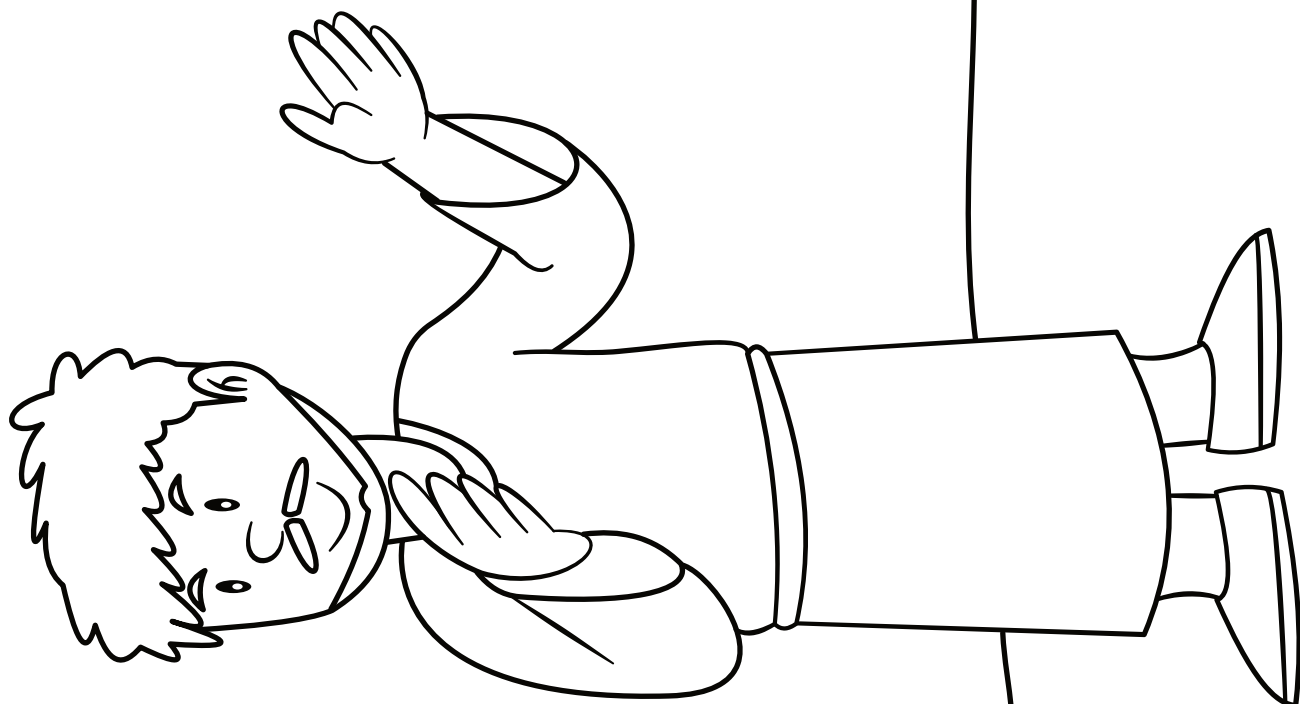

Augenstreifen durch den
Schlitz führen.











Lobpreis

Empfohlene Lobpreislieder. Nicht von Trueway Kids produziert. Die YouTube-Videos dürfen nur für den persönlichen Gebrauch verwendet werden.

Open My Eyes

<https://youtu.be/jAh0avXdgJ0>

Open the Eyes of My Heart

<https://youtu.be/Hku2GTtTigY>

We Want To See Jesus Lifted High

<https://youtu.be/lf2sm99cBvA>



Gebetszeit

Danken Sie Gott gemeinsam mit Ihrem Kind, dass Er Ihnen geistiges Augenlicht schenkt.

Bitten Sie Ihn, Ihnen zu helfen, die Augen Ihres Herzens zu öffnen.

Nächste Woche

Der Hauptmann von Kafarnaum
(Matthew 8:5-13)

Falls Sie es noch nicht getan haben,
melden Sie sich an, um zukünftige
Lektionen per E-Mail zu erhalten.
truewaykids.com/subscribe/

